

## مدل‌سازی و تحلیل سناریوی چالش‌های به‌کارگیری اینترنت‌اشیاء در

### زنجیره تأمین کسب‌وکارهای ایران

زهرا صادقی آرانی  
 دانشگاه کاشان، کاشان، ایران  
 SadeqiArani@kashanu.ac.ir

اسماعیل مزروعی نصرآبادی\*  
 دانشگاه کاشان، کاشان، ایران  
 drmazroui@kashanu.ac.ir

هاجر محمدی  
 دانشگاه کاشان، کاشان، ایران  
 hajar.hmhd@gmail.com

تاریخ پذیرش: ۱۴۰۲/۰۳/۲۰

تاریخ اصلاحات: ۱۴۰۳/۰۲/۲۴

تاریخ دریافت: ۱۴۰۲/۰۴/۱۸

#### چکیده

با تشدید رقابت جهانی، کسب‌وکارها ملزم به توجه به دو موضوع فناوری‌های نوین مانند اینترنت‌اشیاء و همچنین همکاری با شرکای زنجیره تأمین خود شده‌اند. برای به‌کارگیری اینترنت‌اشیاء در زنجیره تأمین، چالش‌های متعددی وجود دارد که لازم است مورد بررسی قرار بگیرد. این موضوع در تحقیقات قبلی بررسی نشده است و این تحقیق با مشارکت در شناسایی این چالش‌ها، مدل‌سازی و تحلیل سناریوی آن‌ها به دنبال پوشش خلأ تحقیقاتی موجود است. این تحقیق در دو فاز کیفی و کمی انجام شده است. فاز کیفی به منظور شناسایی چالش‌ها انجام شد. در این فاز، جامعه آماری تحقیق خبرگان زنجیره تأمین کسب‌وکارهای داخل کشور، شیوه نمونه‌گیری قضاوتی و گلوله‌برفی و حجم نمونه براساس اشباع نظری تعیین گردید. داده‌ها از طریق مصاحبه‌های نیمه ساختاریافته شناسایی شد و با تحلیل تماتیک تجزیه و تحلیل گردید. در فاز دوم تحقیق، جامعه آماری و شیوه نمونه‌گیری مانند مرحله قبل است. حجم نمونه در مرحله دوم برابر با ۱۲، ابزار گردآوری داده‌ها پرسشنامه محقق ساخته و شیوه تحلیل آن‌ها، نگاشت شناختی فازی است. نتایج فاز اول تحقیق بیانگر ۹۷ کد اولیه، ۲۴ دسته فرعی و ۱۱ دسته اصلی است. نتایج مدل‌سازی و تحلیل سناریوهای روبه‌جلو و روبه عقب بیانگر اهمیت ویژه چالش‌های «مدیریت زنجیره تأمین»، «مدیریت مالی»، «آموزش عمومی» و «حکمرانی» است. تقویت توسعه دانش‌بنیان، ایجاد استانداردهای بومی در زمینه اینترنت‌اشیاء، افزایش یارانه‌های توسعه صنعتی مبنی بر فناوری‌های نوین و تکنیک‌های رمزگذاری قوی نمونه‌ای از اقدامات مفید برای غلبه بر چالش‌ها است.

#### واژگان کلیدی

اینترنت‌اشیاء؛ چالش‌های حکمرانی؛ چالش‌های مدیریت زنجیره تأمین؛ چالش‌های مدیریت مالی؛ چالش‌های آموزش عمومی.

#### ۱- مقدمه

برنامه‌ریزی بهتر فرایندهای تولید، بهبود جنبه‌های عملیاتی تولید [۸]، ارتقاء رضایت مشتری، بهبود عملکرد عملیاتی تأمین‌کننده [۹]، بهبود نگهداری و تعمیرات پیش‌گویانه [۷ و ۱۰]، بهبود کارایی، افزایش سودآوری، بهبود فرایندها [۱۰]، ارتقاء قابلیت ردیابی در زنجیره تأمین [۱۱] و بهبود عملکرد تولید [۱۲] دارد.

همان‌طور که اشاره شد اینترنت‌اشیاء یک فناوری نوظهور است که میلیاردها دستگاه هوشمند را از طریق فناوری‌های ارتباطی ناهمگن به اینترنت متصل می‌کند [۱۳] اما این محیط پر مزیت و جذاب دارای چالش‌های متعددی نیز است. نمونه‌ای از این چالش‌ها عبارت‌اند از: مدیریت و کنترل شبکه و برنامه‌های کاربردی اینترنت‌اشیاء، برنامه‌نویسی دستگاه‌های اینترنت‌اشیاء، پاسخگویی به برخی الزامات خاص کیفیت خدمات برنامه‌های کاربردی خاص [۱۳]، حفظ حریم خصوصی، محرمانه‌بودن و احراز هویت [۶]. نکته مهم آن است که با افزایش تعداد دستگاه‌های اینترنت‌اشیاء، انتظار می‌رود چالش‌های مرتبط

اینترنت‌اشیاء اخیراً به دلیل پتانسیل انقلابی خود بسیار مورد توجه قرار گرفته است [۱]. اینترنت‌اشیاء عصر پیشرفته‌ای است که به تغییر سبک زندگی معمولی به سبک زندگی با فناوری پیشرفته کمک می‌کند [۲] و به دلیل ویژگی‌های اصلی خود در مدت زمان بسیار کوتاهی به سرعت رشد کرده است [۳]. اصطلاح "اینترنت‌اشیاء" به اتصال جهانی بالقوه میلیاردها دستگاه جداگانه اشاره دارد که می‌توانند داده‌ها را جمع‌آوری و به اشتراک بگذارند [۴].

پیاده‌سازی اینترنت‌اشیاء فرصت‌های جدیدی را در صنایع، محیط‌ها، مشاغل و خانه‌ها ارائه کرده است [۵] و در بسیاری از برنامه‌ها مانند محیط‌های هوشمند، شهرها، شبکه‌های هوشمند و غیره در حال گسترش است [۶]. استفاده از اینترنت‌اشیاء مزایای متعددی مانند بهبود کارایی، ارتقاء امنیت، انعطاف‌پذیری بیشتر، کارایی بیشتر انرژی [۷]، کنترل و

با اینترنت‌اشیاء نیز رشد کنند [۱۴] در نتیجه لازم است این چالش‌ها مورد واکاوی دقیق قرار بگیرد.

ایران به‌عنوان یک کشور در حال توسعه نیازمند تسریع در به‌کارگیری اینترنت‌اشیاء است اما می‌توان ادعا کرد که اهمیت اینترنت‌اشیاء هنوز در ایران به‌اشتباه درک می‌شود و کاربردهای اینترنت‌اشیاء در ایران به ارتباطات ماشین به ماشین و توسعه فناوری شناسایی فرکانس رادیویی محدود می‌شود [۱۵]. همچنین موانع متعددی مانند موانع اقتصادی، اجتماعی، فنی و موانع دولتی [۱۶] در این مسیر وجود دارد و زنجیره‌های تأمین را در ایران دچار مشکلات زیادی کرده است. علاوه بر این به علت قرار گرفتن اجزای زنجیره تأمین در لایه‌های شبکه اطلاعاتی به دلیل وجود اینترنت زنجیره تأمین‌های دیجیتال با چالش روبرو هستند [۱۷]. در نتیجه لازم است چالش‌های به‌کارگیری اینترنت‌اشیاء در زنجیره تأمین کسب‌وکارهای ایران بررسی گردد.

تحقیقات متعددی در زمینه چالش‌های به‌کارگیری اینترنت‌اشیاء در جهان انجام شده است. به‌عنوان مثال [۱۷، ۱۸، ۱۹، ۲۰ و ۲۱] تحقیقاتی در این زمینه انجام داده‌اند اما شکاف تحقیقاتی موجود، عدم ارائه مدل چالش‌ها در زنجیره تأمین کسب‌وکارهای ایران است. ایران با توجه به ماهیت متفاوت اقتصادی، سیاسی و اجتماعی می‌تواند چالش‌های متفاوتی را تجربه کند در نتیجه لزوم بررسی چالش‌ها بسیار زیاد است. این تحقیق در ۳ محور اصلی انجام می‌شود. در وهله اول چالش‌های به‌کارگیری اینترنت‌اشیاء در زنجیره تأمین کسب‌وکارهای ایران بررسی می‌شود. این موضوع در تحقیق [۱۷] بررسی شده است اما این تحقیق از این منظر که تمام فضای کسب‌وکار را در نظر می‌گیرد با آن تحقیق متفاوت است. محور بعدی تحقیق ارائه مدل بر مبنای نگاهت شناختی فازی است که تاکنون بر این مبنای در مقالات بررسی شده مدلی ملاحظه نگردید. ضمناً مدل این چالش‌ها با هیچ روشی در ایران بررسی نشده است. محور سوم این تحقیق بررسی سناریوهای چالش‌های اینترنت‌اشیاء است که تاکنون در ادبیات بررسی نشده است. با توجه به این موارد، اهداف تحقیق عبارت‌اند از:

- ۱- بررسی چالش‌های به‌کارگیری اینترنت‌اشیاء در زنجیره تأمین کسب‌وکارهای ایران
- ۲- نگاهت شناختی فازی چالش‌های به‌کارگیری اینترنت‌اشیاء در زنجیره تأمین کسب‌وکارهای ایران
- ۳- تحلیل سناریوهای چالش‌های به‌کارگیری اینترنت‌اشیاء در زنجیره تأمین کسب‌وکارهای ایران

## ۲- ادبیات و پیشینه

اینترنت‌اشیاء مجموعه یا شبکه‌ای از اشیاء فیزیکی که به صورت دیجیتالی برای حس کردن، نظارت کردن و تعامل داشتن در داخل، بین و زنجیره تأمین شرکت به یکدیگر متصل هستند تا به اشتراک‌گذاری اطلاعات، چابکی و ردیابی را برای کمک‌کردن به سهولت در برنامه‌ریزی،

کنترل و هماهنگی به هنگام فرایندهای زنجیره تأمین فراهم کنند [۲۲] در تعریف دیگری بیان شده است که اینترنت‌اشیاء دنیایی از دستگاه‌های هوشمند و متصل است که داده‌هایی را تولید می‌کنند که می‌تواند توسط تولیدکنندگان و خرده‌فروشان برای ایجاد آگاهی، بخصوص متحول کردن کسب‌وکار آن‌ها استفاده شود [۲۳].

شبکه اینترنت‌اشیاء چهار لایه اساسی دارد که منجر می‌شوند اینترنت اشیا بتواند داده‌های بزرگ را جمع‌آوری کند. این لایه‌ها عبارت هستند از لایه حسگر، لایه شبکه، لایه سرویس و لایه رابط [۲۴]. شرح مختصری از لایه‌ها به صورت زیر است:

- لایه حسگر: این لایه باعث یکپارچگی و ادغام انواع مختلفی از چیزها مثل حسگرها، برچسب‌های فناوری شناسایی مبتنی بر فرکانس رادیویی و فعال‌کننده‌ها می‌شود.
- لایه شبکه: این لایه منجر به اتصال و انتقال داده‌ها و اطلاعات از طریق شبکه بی‌سیم یا سیمی می‌شود و همچنین پشتیبانی شبکه را بر عهده دارد. در این لایه باید به امنیت و حریم خصوصی، بازیابی و کشف خدمات، فناوری مدیریت شبکه، داده و سیگنال‌ها و غیره توجه شود.
- لایه سرویس: این لایه خدماتی که منجر به رفع نیاز کاربران می‌شود را ارائه می‌کند و به مدیریت آن‌ها می‌پردازد. این لایه به فناوری میان‌افزا اتکا دارد و شامل اجزای کشف سرویس، ترکیب سرویس، مدیریت اعتماد و وب‌سرویس است.
- لایه رابط: این لایه مجوز روش‌های تعامل با سیستم را به کاربران و برنامه‌های دیگر می‌دهد [۲۵].

با ادامه یافتن رشد فناوری‌هایی نظیر فناوری شناسایی فرکانس رادیویی، شبکه‌های حسگر بی‌سیم و سیستم‌های میکرو الکترومکانیکی، توانایی دسترسی و استفاده از اطلاعات توسط اینترنت‌اشیاء افزایش می‌یابد [۲۶]. به اختصار می‌توان عملکرد سیستم اینترنت‌اشیاء را در سه مرحله بیان کرد:

- مرحله اول: قرارگیری حسگر به‌منظور جمع‌آوری داده‌ها.
- مرحله دوم: تبدیل شدن داده‌های جمع‌آوری شده به اطلاعات سودمند، ذخیره‌سازی داده‌ها و بازیابی داده‌ها.
- مرحله سوم: تبدیل اطلاعات به دانش به‌منظور استفاده کنترل‌کننده سیستم از آن برای پاسخ سیستم و یا بازخورد کاربر [۲۷].

با گسترش تجهیزات هوشمند اینترنت‌اشیاء به سرعت رو به رشد است. دستگاه‌های متصل به این فناوری در سال ۲۰۱۹ کمتر از ۹ میلیارد ارزیابی شده است و در سال ۲۰۲۳ به ۱۵ میلیارد رسیده است. پیش‌بینی می‌شود تا سال ۲۰۳۰ دستگاه‌های متصل به این فناوری به ۲۹ میلیارد برسد [۲۸]. آنچه مهم است و در تحقیقات قبلی نیز مورد تأکید بوده است، چالش‌های پیاده‌سازی این فناوری است. اگر چالش‌های اینترنت‌اشیاء برآورده نشوند، بهره‌برداری از آسیب‌پذیری‌ها می‌تواند بر امنیت سیستم‌ها و حریم خصوصی مصرف‌کنندگان تأثیر بگذارد [۲۹]. غلبه بر این چالش‌ها برای افزایش

در ایران بررسی نشده است. همچنین، تحلیل سناریوی چالش ها نیز در تحقیقات قبلی انجام نشده است. این موارد در این تحقیق بررسی می شود و از این حیث سهم مناسبی در پوشش خلأ تحقیقاتی موجود دارد.

### ۳- روش شناسی تمقیق

این تحقیق از نظر پارادایم تفسیری، دارای جهت گیری توسعه ای و رویکرد استقرایی است و در دسته تحقیقات آمیخته قرار می گیرد. پژوهش حاضر در دو مرحله انجام می شود. جامعه آماری پژوهش حاضر در مرحله اول تحقیق خبرگان صنعت است که دارای ویژگی های روبرو باشند: حداقل سه سال سابقه کاری داشته باشند و دارای تحصیلات دانشگاهی باشند و اجراکننده اینترنت اشیا یا کاربر اینترنت اشیا باشند. در غیر این صورت خبرگان دانشگاهی که در زمینه اینترنت اشیا مطالعه و پژوهش دارند. شیوه نمونه گیری به صورت قضاوتی و گلوله برفی است و حجم آن براساس اشباع نظری مشخص شد. با توجه به شیوه نمونه گیری، پژوهش بر مبنای همکاری خبرگان انجام شد. خبرگان پژوهش حاضر از شهرهای اصفهان، تهران، دولت آباد، کاشان و قزوین هستند که برخی از آن ها کاربر اینترنت اشیا، برخی مجری اینترنت اشیا در شهرهای مختلف ایران و برخی خبرگان دانشگاهی هستند که با توجه به کلیت وضعیت صنعت در پژوهش حاضر همکاری داشته اند. اطلاعات تکمیلی خبرگان در جدول ۲ قرار دارد. روش گردآوری داده ها میدانی و ابزار آن مصاحبه عمیق است. به منظور تحلیل مصاحبه ها از رویکرد ۶ مرحله ای در تحلیل تماتیک بهره برداری شد [۴۲]. به منظور ارزیابی استحکام یافته ها، از معیارهای چهارگانه (قابلیت اعتبار، انتقال پذیری، اطمینان و تأییدپذیری) استفاده شده است [۴۳]. در این زمینه علاوه بر درگیری عمیق پژوهشگر در فرایند انجام مصاحبه ها، مستندسازی مصاحبه ها، توصیف غنی متون، بازگشت کدگذاری ها به مصاحبه شوندگان جهت بررسی کدها و تأیید آن، از مثالی سازی در گردآوری داده ها نیز استفاده گردید و علاوه بر مصاحبه، از مشاهدات پژوهشگر و مستندات موجود نیز استفاده شد.

جامعه آماری مرحله دوم تحقیق در دو دسته خبرگان مرحله قبل و خبرگان دانشگاهی که در زمینه اینترنت اشیا مطالعه و پژوهش دارند قرار می گیرد. شیوه نمونه گیری قضاوتی و گلوله برفی است. حجم نمونه ۱۲ نفر است. شیوه گردآوری داده ها میدانی و ابزار آن پرسشنامه محقق ساخته حاصل از یافته های مرحله اول است. روایی پرسشنامه محقق ساخته از طریق روایی محتوایی و صوری و پایایی آن از طریق اتفاق نظر ۷۰٪ خبرگان ارزیابی می شود. به منظور تحلیل داده ها از نقشه شناختی فازی استفاده شد. در نقشه شناختی فازی از ۴ ماتریس استفاده می شود که عبارت اند از: ماتریس اولیه موفقیت، ماتریس فازی موفقیت، ماتریس قدرت روابط موفقیت و ماتریس نهایی موفقیت [۴۴]. در این پژوهش از نرم افزارهای Pajek و FCMapper برای تحلیل داده ها استفاده شد. بعد از ترسیم نقشه ها، سناریوهای روبه عقب و روبه جلو جهت تجزیه و تحلیل بیشتر محاسبه گردید. در خروجی های نرم افزار، واژه های زیر استفاده می گردد:

محبوبیت و سطح پذیرش در بین کاربران موجود و متقاعد کردن دیگران برای استفاده از اینترنت اشیا در زندگی روزمره ضروری است [۳۰].

چالش های اینترنت اشیا نه تنها به اندازه داده ها محدود نمی شود، بلکه به مسیریابی شبکه نیز مربوط می شود، زیرا به روش های خاصی برای انتقال بهینه داده در سراسر شبکه نیاز است [۳۱]. در مجموع چالش های متعددی در ادبیات برای اینترنت اشیا ذکر شده است مانند امنیت داده ها [۳۲، ۳۳، ۳۴]، قابلیت اطمینان سیستم [۳۲]، مقیاس پذیری [۳۲، ۳۳]، محدودیت های فنی فناوری اینترنت اشیا، عدم بلوغ و عدم پذیرش کاربر، موانع نظارتی [۱۸]، مسائل مربوط به ذخیره سازی، قابلیت همکاری [۳۳]، مسائل مالی [۳۳، ۱۸]، نیاز به استانداردهای باز، مدل کسب و کار جدید [۳۳]، فقدان برنامه ریزی راهبرد و سناریو در اینترنت اشیا، مسائل مربوط به ذخیره سازی، تقسیم مسئولیت و محیط پویا [۳۴].

تحقیقات مختلفی در زمینه چالش های اینترنت اشیا انجام شده است خلاصه این تحقیقات به منظور ترسیم شکاف تحقیقاتی در جدول ۱ ارائه شده است:

جدول ۱- پیشینه تحقیق

نویسنده	زنجیره تأمین	ایران	صنعت	چالش	ارائه مدل	تحلیل سناریو
[۲۵]	-	بله	شهر هوشمند	*	مدل ساختاری تفسیری	-
[۱۷]	*	بله	صنایع تند مصرف	*	-	-
[۳۶]	-	خیر	-	*	مدل ساختاری تفسیری	-
[۲۰]	-	خیر	-	*	-	-
[۲۱]	*	خیر	-	*	-	-
[۳۷]	-	خیر	لجستیک هوشمند	*	-	-
[۳۳]	*	خیر	بخش تولید	*	-	-
[۱۸]	-	خیر	-	*	-	-
[۱۹]	-	خیر	آموزش عالی	*	مدل معادلات ساختاری	-
[۳۸]	-	خیر	ساخت و ساز	*	-	-
[۳۹]	-	خیر	-	*	-	-
[۴۰]	*	خیر	خرده فروشی مواد غذایی هند	*	مدل سازی ساختاری تفسیری	-
[۳۴]	*	خیر	-	*	-	-
[۱۵]	-	خیر	-	*	-	-
[۱۴]	*	خیر	-	*	-	-
پژوهش حاضر	*	بله	زنجیره تأمین کسب و کارهای ایران	*	نقشه شناختی فازی	*

همان طور که در جدول ۱ مشخص است و در انتهای مقدمه نیز بیان گردید تاکنون تحقیقی در زمینه شناسایی چالش های اینترنت اشیا در زنجیره تأمین کسب و کارهای ایران انجام نشده است و تحقیق [۱۷] فقط در صنایع غذایی و دارویی است. مدل سازی براساس نگاشت شناختی فازی در تحقیقات قبلی انجام نشده است و مدل سازی این چالش ها با هیچ روشی

کد	تحصیلات	سابقه	حوزه فعالیت	مجری / کاربر
۱۳	کارشناسی برق - الکترونیک	۹ سال	واردات و تولید قطعات الکترونیکی، ابزار دقیق در حوزه نفت و گاز، اینترنت اشیا	مجری اینترنت اشیا در صنایع مختلف
۱۴	کاردانی کامپیوتر	۲۰ سال	الکترونیک و اینترنت اشیا	مجری اینترنت اشیا در صنایع مختلف
۱۵	کارشناسی برق	۶ سال	الکترونیک و اینترنت اشیا	مجری اینترنت اشیا در صنایع مختلف

در این مرحله بعد از انجام مصاحبه ها کدگذاری آن ها انجام شد. جدول ۳ بیانگر نمونه ای از فرایند کدگذاری چالش ها است. بعد از انجام کدگذاری اولیه، کدها در قالب تم های فرعی و تم های اصلی دسته بندی شدند. جدول ۴ بیانگر تم های فرعی و اصلی چالش های به کارگیری اینترنت اشیا در زنجیره تأمین است.

جدول ۳- نمونه ای از فرایند کدگذاری چالش ها

چالش	گزاره کلامی
عدم حمایت از IOT	حمایتی که عملاً نداره خیلی. عملاً ما حمایتی تو این قصه نداریم ... (P4) ... ولی تو بحث حمایت، حمایت در واقع اصل حمایت مالی هست که من خیلی ندیدم حمایتی بکنه نه معاونت علمی نه صندوق شکوفایی ... (P3) ...
عدم حمایت مدیر ارشد	... اگه این مدیر ارشد تخصص لازم تو دیجیتال سازی و اینترنت اشیا و اینا را نداشته باشه ممکنه نادرست فکر کنه، فکرش بسته باشه، تمایل به تغییر نداشته باشه یا اصلاً انتظارش معقول نباشه عرض به حضورتون اینا باعث میشه که اصلاً از این موضوع حمایتی نکنه. (P2)
دشواری پیش بینی عواقب استفاده	نمی دونیم ته این IOT چی میشه خوبه یا خوب نیست... (P11)
عدم آگاهی از مزایا	اگرم بخواد به معنای اینداستریال برسه و پیاده سازی بکنه باید سرمایه گذاری زیادی بکنه که معمولاً این کار رو نمی کنن... چون عدم آگاهی (از مزایا)... (P5)
پیچیدگی استفاده	... به عنوان مثال ... خروجی ای که این در اختیار میداره این قدر سخت و پیچیده است که اون بهره بردار که قراره از اون تو گلخونه استفاده بکنه نمیتونه استفاده بکنه... (P5)
عدم اختصاص تیم بهره بردار و بهره برداری	یه سریش خب همون بحث دانش بهره بردارهای این سیستم ها هست... خیلی از پروژه های این مدلی تیم بهره بردار اصلاً برای این سیستم اختصاص نمیدن... (P6)
پیاده سازی پیچیده شبکه	... پس این فرایند پیچیدس پیاده سازی تو ساختار شبکه... (P1)
پیاده سازی پیچیده سیستم	... از یه طرف دیگه پیاده سازی سیستم پیچیدس و جای بحث داره باید فرایند هماهنگ بشن... (P10)
مدل کسب و کار نوین	... وقتی داره از اینترنت اشیا استفاده میکنه یا میخواد استفاده کنه این باید بیزینس مدل جدید داشته باشه چونکه اون فرایندش که دیجیتال شدن باید منطبق باشن با بیزینس مدل. (P9)
تنوع مدل های عملیاتی صنایع از شرکای مشترک	... مثلاً ما سه تا شرکتیم یه شریک مشترک داریم مدل کار کردن ما با این شریک با همدیگه متفاوته این باعث میشه که اون شریکه نتونه IOT را با کدومون انطباق بده با کدوم مدل کسب و کاری ما انطباق بده متوجهی اینا چالشه دیگه... (P11)
	... یه لایه از زنجیره تأمینیه که میتونه با چند نفر کار کنه که اون ها دارای مدل های عملیاتی متفاوتی برای کار کردن با لایه زنجیره تأمین مورد نظر هستن این باعث میشه اون لایه کارش سخت بشه. (P12)

مجموع اجزاء: بیانگر تعداد تم های شناسایی شده است.  
مجموع اتصال ها: بیانگر تعداد فلش های موجود در مدل است.  
تراکم: بیانگر تعداد فلش های ترسیم شده تقسیم بر تعداد کل فلش های ممکن است.  
اتصالات در هر جزء: بیانگر متوسط تعداد فلش های هر یک از تم ها است.  
تعداد جزء مستقل: تعداد تم هایی هستند که هیچ فلشی به سمت آن ها زده نشده است.  
تعداد جزء وابسته: تعداد تم هایی هستند که هیچ فلشی از آن ها خارج نشده است.  
تعداد جزء معمولی: تعداد تم هایی هستند که هم فلش ورودی دارند هم فلش خروجی.  
نمره پیچیدگی: از تقسیم تعداد متغیرهای وابسته روی مستقل به دست می آید.  
مرکزیت: نشان دهنده مجموع نمرات اثرگذاری و اثرپذیری است.

#### ۴- یافته ها

در این تحقیق ۱۷ ساعت مصاحبه به منظور شناسایی چالش ها با ۱۵ خبره انجام شد. مصاحبه ها در نفر ۱۲ ام به اشباع رسید اما جهت اطمینان تا نفر ۱۵ ام ادامه یافت. جدول ۲ بیانگر آمار توصیفی خبرگان مرحله اول تحقیق است:

جدول ۲- آمار توصیفی خبرگان مرحله اول (شناسایی چالش ها)

کد	تحصیلات	سابقه	حوزه فعالیت	مجری / کاربر
۱	کارشناسی ارشد صنایع	۱۸ سال	اتوماسیون صنعتی و اینترنت اشیا	مجری اینترنت اشیا در صنایع مختلف
۲	کارشناسی ارشد مدیریت	۱۸ سال	اتوماسیون صنعتی و اینترنت اشیا	مجری اینترنت اشیا در صنایع مختلف
۳	کارشناسی ارشد مکانیک	۶ سال	اینترنت اشیا در مکانیک، خودروسازی	مجری اینترنت اشیا در صنعت خودرو
۴	کارشناسی ارشد مدیریت اجرایی	۱۴ سال	هوشمندسازی	کاربر اینترنت اشیا در صنعت حمل و نقل عمومی
۵	کارشناسی کامپیوتر	۱۷ سال	اینترنت اشیا	مجری اینترنت اشیا در صنایع مختلف
۶	کارشناسی برق مخابرات	۱۳ سال	اتوماسیون صنعتی	مجری اینترنت اشیا در صنایع مختلف
۷	کارشناسی آمار	۱۴ سال	برنامه ریزی و هوشمندسازی	کاربر اینترنت اشیا در صنعت حمل و نقل عمومی
۸	کارشناسی ارشد مدیریت انرژی	۱۳ سال	اینترنت اشیا و هوشمند سازی	مجری اینترنت اشیا در صنایع مختلف
۹	دکتری فلسفه علم	۱۷ سال	مدیر پروژه هوشمندسازی و اینترنت اشیا	مجری اینترنت اشیا
۱۰	کارشناسی صنایع	۱۰ سال	اینترنت اشیا و مدیر پروژه هوشمند سازی	مجری اینترنت اشیا
۱۱	دکتری مدیریت صنعتی	۱۰ سال	خبره دانشگاهی	کلیت وضعیت صنعت
۱۲	دکتری مدیریت صنعتی	۸ سال	خبره دانشگاهی	کلیت وضعیت صنعت



جدول ۴- چالش‌های به‌کارگیری اینترنت‌اشیاء در زنجیره تأمین

تم اصلی	تم فرعی	کد	تم اصلی	تم فرعی	کد	
مدیریت مالی	چالش‌های مالی	هزینه‌های عملیاتی و پذیرش بالا	مدیریت راهبردی	موانع ادراکی مدیران	درک مدیریتی مشترک در مورد IOT در کنار ذینفعان اصلی	
		دوره بازپرداخت طولانی			عدم حمایت از IOT	
		هزینه سرمایه‌گذاری			عدم حمایت مدیر ارشد	
		هزینه‌های پیاده‌سازی			دشواری پیش‌بینی عواقب استفاده	
		نیاز به بودجه اضافی برای به‌دست آوردن IOT			عدم آگاهی از مزایا	
	سود نامعلوم	پسچیدگی استفاده				
مقیاس‌پذیری	مسائل مقیاس‌پذیری	چالش‌های پیاده‌سازی		عدم اختصاص تیم بهره‌بردار و بهره‌برداری		
ضعف آموزش و توسعه منابع انسانی	چالش‌های مربوط به یادگیرنده	فقدان دانش و به‌مهارت‌های انسانی		طراحی مدل کسب‌وکار	ضعف برنامه‌ریزی	پیاده‌سازی پیچیده شبکه
		نگرانی کارکنان				پیاده‌سازی پیچیده سیستم
		مقاومت کارکنان				مدل کسب‌وکار نوین
		تضاد منافع	تنوع مدل‌های عملیاتی صنایع از شرکای مشترک			
		منافع فردی در ایران	نگاه حداقلی به اینترنت‌اشیاء			
	نیروی انسانی	فقدان برنامه‌ریزی، راهبرد و سناریو در IOT				
حکمرانی	پدافند غیرعامل	آموزش	مشکلات یکپارچگی و هماهنگی	مشکلات یکپارچگی و هماهنگی	مشکلات یکپارچه‌سازی و سازگاری	
		معرفی نادرست IOT			ردیف بودجه صنایع	
	قانونی و نظارتی	پدافند غیرعامل			قابلیت همکاری سیستم‌ها	
		فیلترینگ			مسائل مربوط به فروشندگان و تأمین‌کنندگان	
		فقدان خط‌مشی و دستورالعمل‌های نظارتی			پسچیدگی سیستم‌ها	
	محدودیت‌های وارداتی	قانونی و نظارتی			شفاف دولتی	ناهمگنی تجهیزات
مسائل قانونی					ادغام زنجیره تأمین با فناوری‌ها و داده‌های ناهمگن	
مسئولیت قانونی					حریم خصوصی و امنیت	
محدودیت‌های وارداتی		ارزبری			ایمنی دستگاه‌های IOT	
		واردات			استفاده تبعیض آمیز از داده‌ها	
		مبادلات بانکی با خارج	اخلاق			
اقتصاد آزاد	محدودیت‌های وارداتی	تحریم	مالکیت معنوی داده‌ها			
		مجوزات گمرکی	عدم دقت در انتخاب داده‌ها			
		رانت دولتی	کلان داده			
	اقتصاد آزاد	فقدان اقتصاد آزاد	چالش‌های تحلیلی و حجم محاسباتی بالا			
		رقابت دولت با بخش خصوصی	فقدان یک مدل سیستم اطلاعاتی مشترک			
		فقدان استانداردسازی	مدیریت داده‌های فراگیر			
آموزش عمومی	آموزش عمومی	استاندارد جهانی پروتکل ارتباطی IOT و سیستم‌های هوشمند	مدیریت داده‌ها	مدیریت داده‌ها	عدم بلوغ	
		خلأ بین دانشگاه و صنعت			عقب‌بودن صنعت ایران از جهان	
اجتماعی	اعتماد اجتماعی	کمبود مراکز آموزشی	بلوغ صنعت	بلوغ صنعت	مسائل مربوط به ذخیره‌سازی	
		اعتماد			عدم وجود زیرساخت مناسب	
زیست‌محیطی	زیست‌محیطی	مسائل آگاهی و پذیرش عمومی	محدودیت‌های ساخت‌افزایی	محدودیت‌های ساخت‌افزایی	عدم استحکام در اتصال	
		تأثیر منفی بر جامعه			مکان تجهیز	
		مصرف انرژی			ساختار ساخت‌افزایی	
مدیریت زنجیره تأمین	طراحی زنجیره تأمین	خطرات و آسیب‌های محیطی	محدودیت‌های نرم‌افزاری	محدودیت‌های نرم‌افزاری	ساخت سخت‌افزار	
		دفع زباله‌های الکترونیکی			چالش‌های اتصال	
		پیگیربندی مجدد زنجیره			جمع‌شدن G2 از طریق ایرانسل	
		لايه‌های امنیتی مؤثر برای حذف منابع آسیب‌پذیر در سراسر گره‌ها و پیوندها				

تم اصلی	تم فرعی	کد	تم اصلی	تم فرعی	کد
		عدم شکل گیری فرایندها در زنجیره تأمین			تداخلات فرکانسی رادیویی
		تغییرات سازمانی			رجیستری
		معماری			پروتکل های ارتباطی
		سرمایه گذاری مالی از همه شرکت کنندگان برای طراحی و استقرار فناوری IOT			ضعف ارتباط اینترنتی
همکاری در زنجیره تأمین		تبادل و اشتراک گذاری دیتا	مدیریت بازار	مدیریت ارتباط با مشتری	ایجاد اعتماد و پذیرش کاربر
		وندالیسم			انتظارات مشتری و کیفیت خدمات
		عدم حاکمیت IOT			نیاز بازار و تقاضا
فرهنگ سازمانی	فرهنگ سازمانی	عدم هم آفرینی و تعامل		عدم قطعیت محیطی	محیط پویا
					عدم قطعیت

پرسشنامه در نظر گرفته اند ماتریس اولیه موفقیت چالش های به کارگیری اینترنت اشیا مطابق جدول ۶ تشکیل گردید.

جدول ۶- ماتریس اولیه موفقیت چالش های به کارگیری اینترنت اشیا

خبره	خبره	خبره	خبره	خبره	خبره	خبره	خبره	خبره	خبره	خبره	خبره	خبره	خبره	خبره	خبره
۱۲	۱۱	۱۰	۹	۸	۷	۶	۵	۴	۳	۲	۱	۴	۴	۴	۴
۴	۴	۴	۴	۴	۴	۴	۴	۴	۴	۴	۴	۴	۴	۴	۴
۳	۳	۳	۳	۳	۳	۳	۳	۳	۳	۳	۳	۳	۳	۳	۳
۴	۴	۴	۴	۴	۴	۴	۴	۴	۴	۴	۴	۴	۴	۴	۴
۴	۴	۴	۴	۴	۴	۴	۴	۴	۴	۴	۴	۴	۴	۴	۴
۴	۴	۴	۴	۴	۴	۴	۴	۴	۴	۴	۴	۴	۴	۴	۴
۴	۴	۴	۴	۴	۴	۴	۴	۴	۴	۴	۴	۴	۴	۴	۴
۴	۴	۴	۴	۴	۴	۴	۴	۴	۴	۴	۴	۴	۴	۴	۴
۵	۵	۵	۵	۵	۵	۵	۵	۵	۵	۵	۵	۵	۵	۵	۵
۳	۳	۳	۳	۳	۳	۳	۳	۳	۳	۳	۳	۳	۳	۳	۳
۲	۲	۲	۲	۲	۲	۲	۲	۲	۲	۲	۲	۲	۲	۲	۲
۳	۳	۳	۳	۳	۳	۳	۳	۳	۳	۳	۳	۳	۳	۳	۳

بعد از محاسبه ماتریس اولیه، باید ماتریس فازی شده محاسبه شود. برای محاسبه ماتریس فازی شده از روابط ۱ تا ۷ استفاده شد:

$$\text{Max}(O_{ij}) \rightarrow X_i(O_{ij}) = 1 \quad \text{رابطه (۱)}$$

$$\text{Min}(O_{ij}) \rightarrow X_i(O_{ij}) = 0 \quad \text{رابطه (۲)}$$

$$X_i(O_{ij}) = \frac{O_{ij} - \text{Min}(O_{ij})}{\text{Max}(O_{ij}) - \text{Min}(O_{ij})} \quad \text{رابطه (۳)}$$

برای محاسبه ماتریس قدرت رابطه ای از روابط زیر استفاده شده است:

$$\text{رابطه (۴) فاصله دو بردار در حالت رابطه مستقیم با یکدیگر: } d_j = x_1(v_j) - x_2(v_j)$$

رابطه (۵) فاصله دو بردار در حالت رابطه غیر مستقیم:

$$d_j = x_1(v_j) - (1 - x_2(v_j))$$

$$\text{رابطه (۷) } AD = \frac{\sum_{i=1}^m d_j}{m} \quad s = 1 - AD$$

بر اساس فرمول های ارائه شده، ماتریس نهایی موفقیت چالش های به کارگیری اینترنت اشیا در جدول ۷ آورده شده است. در این ماتریس نمرات بین ۱- تا ۱+ قرار می گیرند. نمرات داخل جدول بیانگر مقدار اثرگذاری هر چالش بر چالش دیگر است. هرچه مقدار قدر مطلق عدد

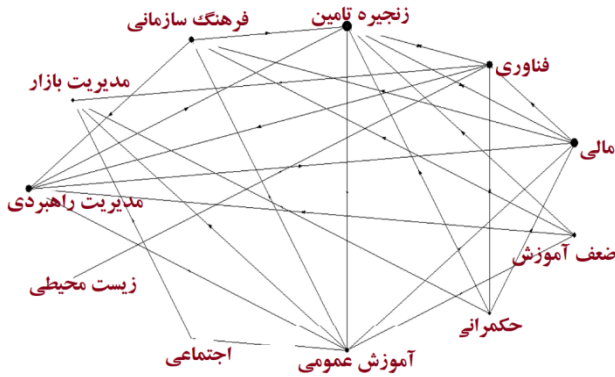
همان طور که در جدول ۴ مشخص است ۹۷ کد اولیه در قالب ۲۸ طبقه فرعی و ۱۱ طبقه اصلی دسته بندی گردید. در فاز دوم پژوهش پرسشنامه ای مبتنی بر طیف لیکرت (۵ گزینه ای) با توجه به چالش های شناسایی شده و دسته بندی آن ها طراحی شد و در اختیار خبرگان صنعتی و دانشگاهی قرار گرفت. شرط ورود به نمونه برای خبرگان صنعتی حداقل سه سال سابقه کاری، تحصیلات حداقل کاردانی، اجرا کننده یا کاربر اینترنت اشیا و برای خبرگان دانشگاهی تحصیلات حداقل کارشناسی ارشد و مطالعه و پژوهش در زمینه اینترنت اشیا بوده است. و معیار عدم ورود، عدم تحقق معیارهای ورود است. آمار توصیفی خبرگان فاز دوم در جدول ۵ ارائه شده است.

جدول ۵- آمار توصیفی خبرگان فاز دوم

کد	تحصیلات	سابقه	حوزه فعالیت
۱	کارشناسی برق	۶ سال	الکترونیک و اینترنت اشیا
۲	کارشناسی برق- الکترونیک	۹ سال	واردات و تولید قطعات الکترونیکی، ابزار دقیق در حوزه نفت و گاز، اینترنت اشیا
۳	کارشناسی ارشد مکانیک	۶ سال	اینترنت اشیا در مکانیک، خودروسازی
۴	کارشناسی ارشد مدیریت کسب و کار	۲ سال	خبره دانشگاهی
۵	کارشناسی کامپیوتر	۱۷ سال	اینترنت اشیا
۶	کارشناسی ارشد مدیریت کسب و کار	۲ سال	خبره دانشگاهی
۷	کارشناسی صنایع	۱۰ سال	اینترنت اشیا و مدیر پروژه هوشمندسازی
۸	دکتری مدیریت صنعتی	۱۰ سال	خبره دانشگاهی
۹	دکتری مدیریت صنعتی	۸ سال	خبره دانشگاهی
۱۰	کارشناسی ارشد مدیریت اجرایی	۱۴ سال	هوشمندسازی
۱۱	کارشناسی کامپیوتر	۱۵ سال	کامپیوتر و اینترنت اشیا
۱۲	کاردانی کامپیوتر	۲۰ سال	الکترونیک و اینترنت اشیا

بعد از حصول پرسشنامه ها، به منظور اجرایی کردن گام های نقشه شناختی فازی، در گام اول ماتریس اولیه موفقیت که یک ماتریس  $[n * m]$  ایجاد شد. در این ماتریس  $n$  بیانگر تم فرعی و  $m$  بیانگر تعداد ۱۲ نفر از خبرگان است که در پاسخ و تکمیل پرسشنامه مشارکت داشته اند؛ بنابراین طبق دیدگاه و امتیازی که خبرگان برای تم های فرعی موجود در

در نهایت با توجه به خروجی به دست آمده از نرم افزار Pajek مدل نقشه شناختی فازی چالش های به کارگیری اینترنت اشیا مطابق شکل ۱ ترسیم گردید.



شکل ۱- مدل نقشه شناختی فازی چالش های به کارگیری اینترنت اشیا در کسب و کارهای ایران

برای تحلیل دقیق تر مدل ارائه شده و روابط بین عوامل آن، با استفاده از نتایج FCM و مقادیر تأثیرپذیری و تأثیرگذاری، شش سناریو شامل سه سناریوی روبه جلو و سه سناریوی روبه عقب طراحی شد. این سناریوها در دستیابی به بیش از دقیق تر در مورد توالی عوامل مؤثر و در نتیجه مداخله بهتر و بهبود عملکرد عوامل مورد نظر کمک می کنند. برای طراحی سناریوی رو به عقب و روبه جلو، به ترتیب سه عامل اول با بیشترین میزان تأثیرپذیری («مدیریت زنجیره تأمین»، «مدیریت راهبردی» و «مدیریت مالی») و سه عامل اول با بیشترین میزان تأثیرگذاری («آموزش عمومی»، «حکمرانی» و «مدیریت مالی») انتخاب شده و مسیر سناریو برای بهبود این عوامل تعیین شد.

برای ایجاد مسیر در اولین سناریو روبه عقب، ابتدا عامل ۴ یا «مدیریت زنجیره تأمین» با بیشترین میزان تأثیرپذیری انتخاب شد و به همه عوامل با لینک ورودی به این عامل به صورت جداگانه صفر داده شد و تغییرات حاصل در «مدیریت زنجیره تأمین» مورد بررسی قرار گرفت. همان گونه که در جدول ۹ نشان داده شده، عامل ۶ یا «مدیریت مالی» بیشترین اثرگذاری را بر عامل ۴ دارد. مورد بعدی با تأکید بر عامل ۶ و مشابه مورد قبل اجرا شد. اما نتیجه آن این بود که عامل ۶ بیشترین اثر را روی عامل ۴ دارد در نتیجه حلقه ایجاد می شود و فرایند متوقف می گردد. شکل ۲- الف اولین سناریو رو به عقب برای عامل «مدیریت زنجیره تأمین» را نشان می دهد. دو سناریو رو به عقب دیگر مشابه فرایند فوق برای عوامل «مدیریت راهبردی» و «مدیریت مالی» اجرا شد و نتایج این دو راهبرد در شکل های ۲- ب و ۲- ج نشان داده شده است.

محاسبه شده به ۱ نزدیک تر باشد شدت اثرگذاری آن چالش بیشتر است. اگر عدد محاسبه شده مثبت باشد اثرگذاری چالش مربوطه به صورت مستقیم و اگر منفی باشد اثرگذاری معکوس است.

جدول ۷- ماتریس نهایی موفقیت چالش های بارگیری اینترنت اشیا

	۱۱	۱۰	۹	۸	۷	۶	۵	۴	۳	۲	۱
مدیریت راهبردی (۱)	۰,۰۰	۰,۰۰	۰,۰۰	۰,۰۰	۰,۰۰	۱,۰۰	۰,۰۰	۱,۰۰	۰,۰۰	۰,۰۰	۰,۰۰
مدیریت بازار (۲)	۰,۰۰	۰,۰۰	۰,۰۰	۰,۰۰	۰,۰۰	۰,۰۰	۰,۰۰	۰,۰۰	۰,۰۰	۰,۰۰	۰,۰۰
فرهنگ سازمانی (۳)	۰,۰۰	۰,۰۰	۰,۰۰	۰,۰۰	۰,۰۰	۰,۰۰	۰,۰۰	۱,۰۰	۰,۰۰	۰,۰۰	۱,۰۰
مدیریت زنجیره تأمین (۴)	۰,۰۰	۰,۰۰	۰,۰۰	۰,۰۰	۰,۰۰	۱,۰۰	۱,۰۰	۰,۰۰	۰,۰۰	۰,۰۰	۰,۰۰
مدیریت فناوری (۵)	۰,۵۰	۰,۰۰	۰,۰۰	۰,۰۰	۰,۰۰	۰,۰۰	۱,۰۰	۰,۰۰	۰,۵۰	۱,۰۰	۰,۰۰
مدیریت مالی (۶)	۰,۰۰	۰,۰۰	۰,۰۰	۰,۰۰	۰,۰۰	۰,۰۰	۱,۰۰	۱,۰۰	۱,۰۰	۰,۰۰	۰,۰۰
ضعف آموزش و توسعه منابع انسانی (۷)	۰,۰۰	۰,۰۰	۰,۰۰	۰,۰۰	۰,۰۰	۰,۰۰	۱,۰۰	۱,۰۰	۰,۰۰	۱,۰۰	۱,۰۰
حکمرانی (۸)	۰,۰۰	۰,۰۰	۰,۰۰	۰,۰۰	۰,۰۰	۱,۰۰	۱,۰۰	۱,۰۰	۰,۰۰	۰,۵۰	۰,۰۰
آموزش عمومی (۹)	۰,۰۰	۰,۵۰	۰,۰۰	۰,۰۰	۰,۵۰	۰,۵۰	۰,۰۰	۰,۵۰	۰,۵۰	۱,۰۰	۰,۵۰
اجتماعی (۱۰)	۰,۰۰	۰,۰۰	۰,۰۰	۰,۰۰	۰,۰۰	۰,۰۰	۰,۰۰	۰,۰۰	۰,۵۰	۰,۰۰	۰,۰۰
زیست محیطی (۱۱)	۰,۰۰	۰,۰۰	۰,۰۰	۰,۰۰	۰,۰۰	۰,۰۰	۰,۰۰	۰,۰۰	۰,۰۰	۰,۰۰	۰,۰۰

در مرحله بعد برای طراحی نقشه شناختی فازی چالش های به کارگیری اینترنت اشیا از نرم افزار FCMapper استفاده شده است. جدول ۸ نمایانگر اطلاعات مدل نقشه شناختی فازی چالش های به کارگیری اینترنت اشیا در کسب و کارهای ایران است.

جدول ۸- اطلاعات مدل نقشه شناختی فازی چالش های به کارگیری اینترنت اشیا

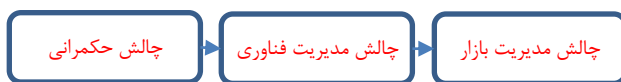
نوع	مرکزیت	درجه تأثیرگذاری	درجه تأثیرپذیری	اجزاء	مجموع اجزاء
معمولی	۵/۵	۲	۳/۵	مدیریت راهبردی	۱۱
وابسته	۲/۵	۰	۲/۵	مدیریت بازار	مجموع اتصال ها
معمولی	۴/۵	۲	۲/۵	فرهنگ سازمانی	۲۸
معمولی	۸/۵	۲	۶/۵	مدیریت زنجیره تأمین	تراکم
معمولی	۶	۳	۳	مدیریت فناوری	۰/۲۶
معمولی	۶/۵	۳	۳/۵	مدیریت مالی	اتصالات در هر جزء
معمولی	۳/۵	۳	۰/۵	ضعف آموزش و توسعه منابع انسانی	۲/۵۵
مستقل	۳/۵	۳/۵	۰	حکمرانی	تعداد جزء مستقل
مستقل	۴	۴	۰	آموزش عمومی	۲
معمولی	۱	۰/۵	۰/۵	اجتماعی	تعداد جزء وابسته
وابسته	۰/۵	۰	۰/۵	زیست محیطی	۲
					تعداد جزء معمولی
					۷
					نمره پیچیدگی
					۱



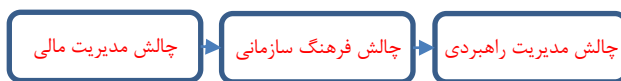
عامل بررسی می‌شود. این عامل بیشترین تأثیر را بر عوامل «چالش اجتماعی» و «چالش توسعه منابع انسانی» دارد در نتیجه هر دو مسیر برای این سناریو بررسی گردید. چالش اجتماعی با تأثیر بر چالش مدیریت بازار متوقف می‌شود اما چالش توسعه منابع انسانی در چالش مدیریت مالی (به علت ایجاد حلقه) متوقف می‌شود. اولین مسیر سناریو روبه‌جلو در شکل ۳- الف نشان داده شده است. سایر سناریوها هم به همین ترتیب محاسبه و در شکل‌های ۳- ب و ۳- ج نمایش داده شده است.



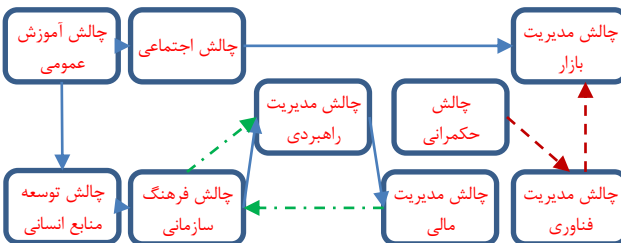
شکل ۳- الف: اولین سناریوی رو به جلو



شکل ۳- ب: دومین سناریوی رو به جلو



شکل ۳- ج: سومین سناریوی رو به جلو



شکل ۳- د: همپوشانی سناریوهای رو به جلو عوامل پذیرش

شکل ۳- سناریوهای رو به جلو

همپوشانی سناریوهای روبه‌جلو بیانگر اهمیت بالای «چالش آموزش عمومی» و «چالش حکمرانی» است زیرا به‌عنوان متغیرهای مستقل در سناریوهای روبه‌جلو اثر دارند. نکته مهم دیگر، همپوشانی دو دسته سناریوی روبه‌جلو و روبه‌عقب است که مؤید اهمیت بسیار بالای «چالش مدیریت مالی»، «چالش مدیریت فناوری» و «چالش مدیریت راهبردی» است زیرا در اکثر سناریوها به‌عنوان متغیرهای مستقل یا مرکزی قرار دارند و نقش مهمی را در این مسیر دارند.

#### ۵- بحث و نتیجه‌گیری

با توجه به اهمیت روزافزون چالش‌های اینترنت‌اشیاء و اهمیت همکاری در زنجیره تأمین برای افزایش رقابت‌پذیری، لازم است اینترنت‌اشیاء در سطح زنجیره تأمین بررسی و تحلیل گردد. چالش‌های متعددی می‌تواند در به‌کارگیری اینترنت‌اشیاء در زنجیره تأمین ایجاد شوند و پیاده‌سازی آن

جدول ۹- محاسبات اولین سناریو رو به عقب

عامل مؤثر	عامل متأثر	تغییر در مؤثر	عامل مؤثر	عامل متأثر	تغییر در مؤثر
۱	۱	۰/۰۰۲۳۴۰	۱	۰/۰۳۱۵۸۸	-
۳	۴	-۰/۰۰۲۲۲۱	۴	-۰/۰۳۲۳۷۶	-
۵	۸	-۰/۰۰۲۲۹۹	۸	-۰/۰۱۷۶۷۲	-
۶	۹	-۰/۰۰۲۶۸۲	۹	-۰/۰۰۷۶۵۶	-
۷		-۰/۰۰۱۶۸۸			
۸		-۰/۰۰۱۳۵۶			
۹		-۰/۰۰۰۷۷۳			

همان‌طور که در جدول ۹ مشخص است عامل ۴ بیشترین تأثیر را بر عامل ۶ دارد، عامل ۴ بیشترین تأثیر را بر عامل ۶ دارد در نتیجه حلقه ایجاد شد و فرایند متوقف می‌شود.



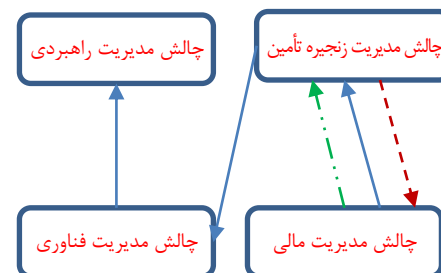
شکل ۲- الف: سناریوی روبه عقب شماره ۱



شکل ۲- ب: سناریوی روبه عقب شماره ۲



شکل ۲- ج: سناریوی روبه عقب شماره ۳



شکل ۲- د: همپوشانی سناریوهای روبه عقب

همپوشانی سناریوهای روبه عقب بیانگر اهمیت بالای «چالش مدیریت زنجیره تأمین» و «چالش مدیریت مالی» است. سناریوی روبه‌جلو برای پیش‌بینی رفتار سایر چالش‌ها در صورت تغییر در این چالش با درجه اثربخشی بالا توسعه داده می‌شود. بدین منظور، سه چالش «آموزش عمومی»، «حکمرانی» و «مدیریت مالی» که به ترتیب بیشترین درجه تأثیرگذاری را دارند، به‌عنوان عوامل شروع سناریو در نظر گرفته می‌شوند. البته نمره چالش مدیریت مالی با یکی دیگر از چالش‌ها برابر است لیکن از آنجایی که درجه مرکزیت بالاتری دارد برای توسعه سناریو انتخاب شد.

برای ایجاد یک مسیر سناریو برای عامل «آموزش عمومی»، ابتدا ضریب «آموزش عمومی» صفر شده و سپس اثربخشی عوامل خروجی این

منابع [۲۱ و ۳۹]، کدهای ۲۳، ۲۴، ۲۵، ۳۸، ۴۶، ۶۰، ۹۵ در منبع [۱۵]، کدهای ۲۹، ۹۶، ۹۷ در منبع [۳۵]، کدهای ۳۷، ۶۲ در منبع [۳۶]، کدهای ۵۰ و ۵۱ در منبع [۴۰]، کد ۵ در منابع [۳۸ و ۴۱]، کد ۱۰ در منابع [۱۵]، ۲۱، ۳۳، ۳۴، ۳۶، ۳۹، ۴۱، کد ۶ در منابع [۲۰ و ۳۸]، کد ۳۱ در منبع [۱۸]، کد ۲ در منابع [۳۵ و ۳۸]، کد ۱۴ در منابع [۱۹]، ۴۰، ۴۱، کد ۱۶ در منابع [۳۳، ۳۴، ۳۸]، کدهای ۱۸، ۲۸، ۳۴ در منبع [۱۷]، کد ۱۹ در منابع [۱۵]، ۳۶، ۳۸، کد ۲۰ در منابع [۳۵ و ۴۱]، کد ۲۲ در منابع [۱۵ و ۱۹]، کد ۳۰ در منابع [۱۵ و ۴۱]، کد ۳۹ در منابع [۱۷ و ۳۸]، کد ۴۴ در منابع [۳۵]، ۳۶، ۴۰، کد ۵۲ در منابع [۱۵ و ۱۷]، کد ۵۳ در منابع [۱۵]، ۱۸، ۲۰، ۳۵، ۳۹، کد ۵۴ در منابع [۱۸ و ۳۸]، کد ۵۵ در منبع [۳۹]، کد ۵۶ در منابع [۲۰]، ۳۳، ۳۴، ۴۰، کد ۵۷ در منابع [۲۰]، ۲۱، ۳۸، ۳۹، ۴۰ و ۴۱، کد ۵۹ در منابع [۲۰ و ۴۱]، کد ۶۳ در منابع [۱۵ و ۳۶]، کد ۶۷ در منابع [۱۸]، ۲۰، ۲۵، ۳۹ و ۴۰، کد ۶۸ در منابع [۳۳]، ۳۴، ۳۶، ۳۸، کد ۶۹ در منابع [۱۵]، ۳۳، ۳۴، کد ۷۸ در منابع [۳۹ و ۴۰]، کد ۸۲ در منابع [۱۵]، ۱۷، ۲۱، ۳۵، ۳۶، ۳۸، ۳۹ و ۴۱، کد ۸۳ در منابع [۱۸ و ۳۵]، کد ۸۴ در منابع [۳۸ و ۳۹]، کد ۸۵ در منابع [۲۰]، ۲۱، ۳۳، ۳۴ و ۴۰، کد ۹۲ در منابع [۱۵]، ۳۶، ۴۰ و ۴۱، کد ۹۳ در منابع [۳۳]، ۳۴ و ۴۱ و کد ۲۱ در تمامی منابع به جز منبع [۱۸] ذکر شده ملاحظه گردید.

#### ۴- پیشنهادات

یافته‌های تحقیق در زمینه تحلیل سناریوها بیانگر اهمیت ویژه چند چالش نسبت به سایر چالش‌ها است. یکی از مهم‌ترین چالش‌ها، چالش آموزش عمومی است. آموزش عمومی در زمینه توانایی انطباق کاربران، توان شرکت در جذب نیروی انسانی کارآمد و همچنین ایجاد فشار رقابتی و تحریک شرکای زنجیره برای حرکت به سمت اینترنت‌اشیاء مؤثر است در نتیجه پیشنهاد می‌گردد از ظرفیت رسانه و دانشگاه‌ها در این زمینه بهره گرفته شود و برگزاری همایش‌های منطقه‌ای در مورد فناوری‌های نوین نیز می‌تواند مؤثر باشد.

از دیگر چالش‌های مهم در حوزه اینترنت‌اشیاء در زنجیره تأمین کسب‌وکارهای ایران چالش حکمرانی است. در این زمینه فراهم‌آوری بستر دیجیتال‌سازی کسب‌وکارها ضروری است. همچنین وجود حاکمیت قانون، ثبات سیاسی، پاسخگویی و اثربخشی لازمه‌های ایجاد حکمرانی مناسب است. در این زمینه می‌توان به تعدادی از مشکلات اینترنت‌اشیاء که ناشی از حکمرانی است اشاره کرد: با وجود تحریم‌ها، به‌دست آوردن بعضی از قطعات به‌منظور اجرای اینترنت‌اشیاء با دشواری همراه است و منجر به افزایش هزینه‌های پیاده‌سازی اینترنت‌اشیاء می‌شود. لذا پیشنهاد می‌شود در این زمینه از شرکت‌های دانش‌بنیان که ظرفیت کارکردن در این فضا را دارند حمایت شود تا بتوانند قطعات مربوط به اینترنت‌اشیاء را در هر صنعت با کیفیت بالا تولید کنند. از سوی دیگر استانداردهای مرتبط با

را متوقف یا کند نمایند. این چالش‌ها تاکنون مورد بررسی قرار نگرفته است و این تحقیق به‌منظور پرکردن این خلأ تحقیقاتی انجام شد. در این تحقیق ۹۷ چالش برای به‌کارگیری اینترنت‌اشیاء در زنجیره تأمین شناسایی گردید که در قالب ۲۴ دسته فرعی و ۱۱ دسته اصلی گروه‌بندی شدند. در این تحقیق، چالش‌های زیادی شناسایی و روابط متعددی فی‌مابین آن‌ها مورد بررسی قرار گرفت. بعضی از این چالش‌ها و روابط بین آن‌ها به صورت پراکنده در تحقیقات قبلی تیز مورد تأکید قرار گرفته‌اند. به‌عنوان نمونه براساس نگاهت شناختی فازی چالش‌های حکمرانی بر مدیریت زنجیره تأمین اثر دارند. تأثیر مثبت قوی چالش‌های حاکمیتی بر مدیریت زنجیره تأمین تأیید شده است [۴۵]. از جمله چالش‌های حاکمیتی می‌توان به تحریم‌ها اشاره کرد. تحریم‌ها با ایجاد تغییر در محیط کسب‌وکار به‌طور قابل توجهی بر زنجیره تأمین تأثیر می‌گذارد [۴۶]. یا به‌عنوان نمونه‌ای دیگر با توجه به نگاهت چالش‌های آموزش عمومی نیز بر مدیریت زنجیره تأمین اثر دارند. این چالش‌ها می‌توانند منجر به عدم فهم صحیح نقش و وظایف اعضای زنجیره تأمین، همکاری ناکارآمد و کمبود آشنایی با فناوری‌های نوین شوند؛ و زنجیره تأمین نامناسب با عملکرد ضعیف، هزینه‌های بیشتر، عدم اعتماد، کاهش کارایی و کیفیت تصمیم‌گیری را به وجود بیاورند.

از دیگر چالش‌های مهم اینترنت‌اشیاء در زنجیره تأمین تم مدیریت فناوری است. از چالش‌های مرتبط با این تم می‌توان به نبود زیرساخت مناسب و حریم خصوصی و امنیت اشاره کرد. اهمیت این چالش‌ها تأیید شده است [۱۷]. توجه به چالش‌های مدیریت فناوری به‌منظور اجرای موفقیت‌آمیز اینترنت‌اشیاء در زنجیره تأمین صنایع اهمیت دارد. فائق‌آمدن به چالش‌های مدیریت فناوری منجر به استفاده بیشتر و بهتر از مزایای اینترنت‌اشیاء می‌شود.

از منظر مقایسه با پیشینه پژوهش، تحقیق مشابهی در سطح زنجیره تأمین وجود ندارد و فقط می‌توان تحقیق [۱۷] را در نظر گرفت. در مدل ریاضی ارائه‌شده در آن تحقیق، چالش‌های نبود زیرساخت مناسب و امنیت و حریم خصوصی مهم‌تر بوده است. نتایج این تحقیق نشان داد چالش‌های آموزش عمومی، حکمرانی، مالی، فناوری، راهبردی و مدیریت زنجیره تأمین مهم‌تر است اما به علت متفاوت بودن دسته‌بندی‌ها و مدل ارائه‌شده کاملاً قابل مقایسه نیست. همچنین این دسته‌بندی نمونه مشابهی در ادبیات ندارد و قابل مقایسه با پیشینه موجود نیست؛ اما از میان ۹۷ چالش شناسایی‌شده تعداد ۷۴ چالش به صورت پراکنده در ادبیات تحقیق (در سطوح تحلیل مختلف، سازمان، صنعت و ...) ملاحظه گردید و تعداد ۲۳ چالش در پژوهش‌های پیشین مشاهده نشد و دستاورد پژوهش حاضر است. چالش‌های مشابه با ادبیات به شرح زیر است:

کدهای ۱، ۱۱، ۴۳، ۷۹، ۸۹ در منبع [۴۱]، کدهای ۲۶، ۲۷، ۳۵، ۶۴، ۸۱ در منبع [۳۸]، کدهای ۳، ۱۷، ۴۹ در منبع [۲۰]، کدهای ۴، ۱۳، ۳۳، ۴۵، ۴۸، ۸۷ در منابع [۳۳ و ۳۴]، کدهای ۸، ۹، ۵۸، ۸۸، ۹۱، ۹۴ در

- 2- Shinde, M. S. G., & Malani, M. P. S. Review Paper on Internet on Things (IoT) and its Applications. *International Research Journal of Humanities and Interdisciplinary Studies (IRJHIS)*, 95-104, 2023.
- 3- Kirmani, S., Mazid, A., Khan, I. A., & Abid, M. A Survey on IoT-Enabled Smart Grids: Technologies, Architectures, Applications, and Challenges. *Sustainability*, 15(1), 717, 2023.
- 4- Kumar, M., Tiwari, S., & Kaur, S. Blockchain-IoT Layered Architecture, Current Trends, Challenges, and Applications. In *2023 7th International Conference on Trends in Electronics and Informatics (ICOEI)* 688-694, 2023.
- 5- Khayyat, M. M. Improved bacterial foraging optimization with deep learning based anomaly detection in smart cities. *Alexandria Engineering Journal*, 75, 407-417, 2023.
- 6- Chawla, D., & Mehra, P. S. A Survey on Quantum Computing for Internet of Things Security. *Procedia Computer Science*, 218, 2191-2200, 2023.
- 7- Mourelatos, Christos. Internet of Things Data Monetization. master thesis of Science (MSc) in Data Science, Thessaloniki, Greece, 2023.
- 8- de Lima Lira, G., dos Reis, F. B., & de Mello, A. M. The impacts of Industry 4.0 enabling technologies on operational strategy. *Future Studies Research Journal: Trends and Strategies*, 15(1), e0756-e0756, 2023.
- 9- Liu, L., Song, W., & Liu, Y. Leveraging digital capabilities toward a circular economy: Reinforcing sustainable supply chain management with Industry 4.0 technologies. *Computers & Industrial Engineering*, 178, 109113, 2023b.
- 10- Kumar, R. M., & Sangtani, R. Digital Innovation and Transformation. *Journal of Artificial Intelligence, Machine Learning and Neural Network (JAIMLNN)*, 3(01), 25-38, 2023.
- 11- Liu, H., Han, S., & Zhu, Z. Blockchain Technology toward Smart Construction: Review and Future Directions. *Journal of Construction Engineering and Management*, 149(3), 03123002, 2023a.
- 12- Dash, A., Pant, P., Sarmah, S. P., & Tiwari, M. K. The impact of IoT on manufacturing firm performance: the moderating role of firm-level IoT commitment and expertise. *International Journal of Production Research*, 1-26, 2023.
- 13- Bedhief, I., Kassar, M., & Aguilii, T. Empowering SDN-Docker Based Architecture for Internet of Things Heterogeneity. *Journal of Network and Systems Management*, 31(1), 14, 2023.
- 14- Darbandeh, F. G., & Saffkhani, M. SAPWSN: A secure authentication protocol for wireless sensor networks. *Computer Networks*, 220, 109469, 2023.
- 15- Mohammadzadeh, A. K., Ghafoori, S., Mohammadian, A., Mohammadkazemi, R., Mahbanooei, B., & Ghasemi, R. A Fuzzy Analytic Network Process (FANP) approach for prioritizing internet of things challenges in Iran. *Technology in Society*, 53, 124-134, 2018.
- 16- Dadkhah, M., Mehraeen, M., Rahimnia, F., & Kimiafar, K. Exploring the experts' perceptions of barriers to using internet of things for chronic disease management in Iran. *Journal of Science and Technology Policy Management*, 14(2), 440-458, 2023.
- 17- Nozari, H., sadeghi, M., Ghahremaninahr, J., & Najafi, S E. Quantitative Analysis of Implementation Challenges of IoT-Based Digital Supply Chain (Supply Chain 0/4), *Standard and Quality Management Journal*, 11(3), 63-94, 2022 (in Persian).
- 18- Rejeb, A., Rejeb, K., Zailani, S., Treiblmaier, H., & Hand, K. J. Integrating the Internet of Things in the halal food supply chain: A systematic literature review and research agenda. *Internet of Things*, 13, 100361, 2021.
- 19- Mircea, M., Stoica, M., & Ghilic-Micu, B. Investigating the impact of the internet of things in higher education environment. *IEEE Access*, 9, 33396-33409, 2021.
- 20- Ahmetoglu, S., Che Cob, Z., & Ali, N. A. A Systematic Review of Internet of Things Adoption in Organizations: Taxonomy,

اینترنت‌اشیاء در ایران به درستی تعریف نشده است. با رشد اینترنت‌اشیاء کسب‌وکارها بیش از گذشته نیازمند بهره‌مندی از استانداردهای یکپارچه می‌شوند. پیشنهاد می‌شود سازمان‌های مربوطه با بررسی شرایط ایران، استانداردهای مناسب را تدوین و اعلام کنند. بررسی شرایط ایران از این منظر در تدوین استانداردها اهمیت دارد که استانداردهای بین‌المللی در مواردی با شرایط داخل کشور سازگاری ندارند.

با توجه به اهمیت چالش‌های مالی و در نظر گرفتن این مهم که چالش‌های مالی برای استقرار اینترنت‌اشیاء در مقیاس بزرگ قابل توجه است پیشنهاد می‌شود از منظر حکمرانی کسب‌وکار، دولت‌ها و اتحادیه‌ها با ارائه خدمات مالی و یارانه صنعتی به‌منظور پذیرش اینترنت‌اشیاء در کسب‌وکارها بار مالی حاصل از سرمایه‌گذاری و پیاده‌سازی اینترنت‌اشیاء را کاهش دهند. همچنین کسب‌وکارها می‌توانند با برنامه‌ریزی مالی راهبرد، استفاده از ماژول‌های مقرون به‌صرفه متناسب با صنعت و مشارکت و همکاری در زنجیره تأمین بر چالش‌های مالی غلبه کنند. از سوی دیگر با توجه به اهمیت چالش‌های مدیریت فناوری پیشنهاد می‌شود کسب‌وکارها به‌منظور غلبه بر این چالش‌ها از تکنیک‌های قوی رمزگذاری، سخت‌افزار و پروتکل‌های ارتباطی کم‌مصرف و قوی، یادگیری ماشین، تکنیک‌های تحلیلی پیشرفته و روش‌های فنی تحمل خطا استفاده کنند.

در نهایت از آنجایی که چالش آموزش عمومی، حکمرانی، مدیریت فناوری، مالی و راهبردی چالش‌های با اهمیتی در راستای پیاده‌سازی اینترنت‌اشیاء هستند؛ پیشنهاد می‌گردد تحقیقی به‌منظور بررسی بیشتر و رفع این چالش‌ها برای بهبود شرایط کسب‌وکار انجام شود. تحقیق حاضر مانند برخی تحقیقات با محدودیت‌هایی روبرو بوده است. برخی محدودیت‌ها احتمال ایجاد مانع برای رسیدن به نتایج واقعی را به وجود می‌آورند. با توجه به این امر که فناوری اینترنت‌اشیاء به صورت گسترده در کسب‌وکارهای ایران وجود ندارد امکان انتخاب و آشنایی با خبرگان با محدودیت‌هایی روبرو بوده است. روند طولانی دستیابی به مجوز برای انجام مصاحبه و همچنین توزیع پرسشنامه به دلیل قوانین کسب‌وکارها، محدودیت‌هایی را در انتخاب خبرگان ایجاد کرد. از دیگر محدودیت‌ها می‌توان به محدودیت دسترسی به خبرگان در فاز دوم پژوهش اشاره کرد. برخی از خبرگان فاز اول پژوهش مایل به تکمیل پرسشنامه در فاز دوم نبوده‌اند. در فاز دوم پژوهش حاضر از پرسشنامه محقق ساخته استفاده شده است. تعداد زیاد سؤالات پرسش‌نامه منجر به افزایش زمان پاسخگویی شد که بر دقت خبرگان هنگام پاسخگویی بی‌تأثیر نبوده است؛ و این احتمال وجود دارد که برخی خبرگان از دادن پاسخ واقعی در تکمیل پرسشنامه اجتناب کرده باشند.

## ۷- مراجع

- 1- Patel, K., & Mehta, M. An Outlook Architecture: Protocols and Challenges in IoT and Future Trends. *International Journal of Software Innovation (IJSI)*, 11(1), 1-20, 2023.

- 39- Birkel, H. S., & Hartmann, E. Impact of IoT challenges and risks for SCM. *Supply Chain Management: An International Journal*, 24(1), 39-61. DOI 10.1108/SCM-03-2018-0142, 2019.
- 40- Kamble, S. S., Gunasekaran, A., Parekh, H., & Joshi, S. Modeling the internet of things adoption barriers in food retail supply chains. *Journal of Retailing and Consumer Services*, 48, 154-168, 2019.
- 41- Haddud, A., DeSouza, A., Khare, A., & Lee, H. Examining potential benefits and challenges associated with the Internet of Things integration in supply chains. *Journal of Manufacturing Technology Management*, 28(8), 1055-1085, 2017.
- 42- Lincoln, Y. S., & Guba, E. G. *Naturalistic inquiry*. Sage, 1985.
- 43- Braun, V., & Clarke, V. Using thematic analysis in psychology. *Qualitative research in psychology*, 3(2), 77-101, 2006.
- 44- Rodriguez-Repiso, L., Setchi, R., & Salmeron, J. L. Modelling IT projects success with fuzzy cognitive maps. *Expert systems with applications*, 32(2), 543-559, 2007.
- 45- Ranganathan, C., Teo, T. S., & Dhaliwal, J. Web-enabled supply chain management: Key antecedents and performance impacts. *International Journal of Information Management*, 31(6), 533-545, 2011.
- 46- Davarzani, H., Zanjirani Farahani, R., & Rahmandad, H. Understanding econo-political risks: impact of sanctions on an automotive supply chain. *International Journal of Operations & Production Management*, 35(11), 1567-1591, 2015.
- Benefits, Challenges and Critical Factors. *Applied Sciences*, 12(9), 4117, 2022.
- 21- Eryarsoy, E., Kilic, H. S., Zaim, S., & Doszhanova, M. Assessing IoT challenges in supply chain: A comparative study before and during- COVID-19 using interval valued neutrosophic analytical hierarchy process. *Journal of Business Research*, 147, 108-123, 2022.
- 22- Ben-Daya, M., Hassini, E., & Bahroun, Z. Internet of things and supply chain management: a literature review. *International journal of production research*, 57(15-16), 4719-4742, 2019.
- 23- Sinha, A., Bernardes, E., Calderon, R., & Wuest, T. *Digital supply networks*. McGraw Hill-Ascent Audio, 2021.
- 24- Birkel, H. S., & Hartmann, E. Internet of Things—the future of managing supply chain risks. *Supply Chain Management: An International Journal*, 25(5), 535-548, 2020.
- 25- Da Xu, L., He, W., & Li, S. Internet of things in industries: A survey. *IEEE Transactions on industrial informatics*, 10(4), 2233-2243, 2014.
- 26- Mu, X., & Antwi-Afari, M. F. The applications of Internet of Things (IoT) in industrial management: a science mapping review. *International journal of production research*, 62(5), 1928-1952, 2024.
- 27- Ullah, I., Adhikari, D., Su, X., Palmieri, F., Wu, C., & Choi, C. Integration of data science with the intelligent IoT (IIoT): current challenges and future perspectives. *Digital Communications and Networks*, 2024.
- 28- Ficco, M., Guerriero, A., Milite, E., Palmieri, F., Pietrantuono, R., & Russo, S. Federated learning for IoT devices: Enhancing TinyML with on-board training. *Information Fusion*, 104, 102189, 2024.
- 29- Süren, E., Heiding, F., Olegård, J., & Lagerström, R. PatIoT: practical and agile threat research for IoT. *International Journal of Information Security*, 22(1), 213-233, 2023.
- 30- Qureshi, A. S. Challenges of Managing IoT Networks and Prospective Measures. In *Achieving Full Realization and Mitigating the Challenges of the Internet of Things*, IGI Global, 54-83, 2022.
- 31- Janabi, S. M. A., & Kurnaz, S. A new localization mechanism in IoT using grasshopper optimization algorithm and DVHOP algorithm. *Wireless Networks*, 1-21, 2023.
- 32- Knebel, F. P., Trevisan, R., do Nascimento, G. S., Abel, M., & Wickboldt, J. A. A study on cloud and edge computing for the implementation of digital twins in the oil & gas industries. *Computers & Industrial Engineering*, 109363, 2023.
- 33- Yang, K., Duan, T., Feng, J., & Mishra, A. R. Internet of things challenges of sustainable supply chain management in the manufacturing sector using an integrated q-Rung Orthopair Fuzzy-CRITIC-VIKOR method. *Journal of Enterprise Information Management*, 35(4/5), 1011-1039, 2022.
- 34- Pishdar, M., Ghasemzadeh, F., Antucheviciene, J., & Saporauskas, J. Internet of things and its challenges in supply chain management: a rough strength-relation analysis method. *E & M EKONOMIE A MANAGEMENT*, 21(2), 208-222, 2018.
- 35- Fallahi, A., faraji, A., & gharibi, A. Analysis of Key Barriers to the Use of the Internet of Things in Iranian Smart Cities (Structural Analysis Method). *Business Intelligence Management Studies*, 10(38), 137-171, 2021 (in Persian).
- 36- RahseparFard, K., & Molaie, R. investigating Challenges on the Internet of things by Using Interpretive Structural Modeling. *Sciences and Techniques of Information Management*, 4(4), 63-82, 2019 (in Persian).
- 37- Ding, Y., Jin, M., Li, S., & Feng, D. Smart logistics based on the internet of things technology: an overview. *International Journal of Logistics Research and Applications*, 24(4), 323-345, 2021.
- 38- Gamil, Y., Abdullah, M. A., Abd Rahman, I., & Asad, M. M. Internet of things in construction industry revolution 4.0: Recent trends and challenges in the Malaysian context. *Journal of Engineering, Design and Technology*, 18(5), 1091-1102, 2020.